

妄想コントローラ

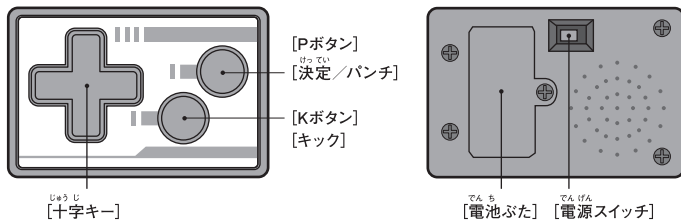
取扱説明書



妄想コントローラとは

懐かしのゲームの音を聞いて、頭の中で画面を「妄想」して遊ぶ新感覚コントローラ型キーチェーン。ゲームの音を聞けばコントローラの上を自然と指が動き出し、懐かしいあの感覚が甦ります。忘れたはずのコマンドもいつの間にか炸裂。とびきりの妄想ワールドへあなたを誘います。

各部名称



■遊び方

遊ぶ時は、本体表面の電源スイッチを○(ON)にしてください。

※遊ばない時は、電源スイッチを×(OFF)にしてください。

※音が聞こえづらくなった場合は、新しい電池に交換してください。

■電池交換の仕方

電源スイッチを×(OFF)にしてから、本体表面のネジをドライバーで回して、電池ぶたを外します。新しいボタン電池(LR44)2個を+-を間違えないようにセットし、電池ぶたのツメを本体に差し込んでから電池ぶたを閉じて、ネジを締めます。

注意

保護者の方へ必ずお読みください。

- 取扱説明書を必ずお読みください。
- 小さな部品、ボタン電池を口の中に絶対に入れてください。
- 誤飲の危険がありますので、3才未満のお子様には絶対に与えないでください。《電池を誤使用すると発熱・破裂・液もれの恐れがあります。下記に注意してください》
- 万一、ボタン電池(LR44)を飲み込んだとき、ボタン電池(LR44)からもれた液が目に入ったときは、すぐに医師に相談してください。もれた液がひふや服に着いたときは水で洗ってください。
- ボタン電池(LR44)の交換は保護者の方が行ってください。
- 古い電池と新しい電池、いろいろな電池を混ぜて使わないでください。
- ボタン電池(LR44)は飲み込むと危険です。お子様の手の届かない所に保管してください。
- +- (プラスマイナス) を正しくセットしてください。
- ショートさせたり充電、分解、加熱、火の中に入れてたりしないでください。

〈使用上の注意〉

- セットされている電池はテスト用です。音声が入らなくなったら電池を交換してください。
- 本商品は精密な電子部品で構成されています。落としたり、水にぬらしたり、汚したり、分解したりしないでください。また、高温・低温になる所での使用、保管はさけてください。
- 透明カバー、袋は梱包材ですので開封後はすぐに捨ててください。
- 本商品を樹脂製のソファやシート、タオルなどの上に置かないでください。長時間接触していると色が移る場合があります。
- 本商品の音程は正確な音程とは多少異なります。
- 発音の一部にイントネーションが違っていたり、商品の特性上聞き取りにくいものがありますが、ご了承ください。

《電話受付先》 **バンダイお客様相談センター**

(東日本) 柏市豊四季241-22 ☎ 277-8511 ☎ **04-7146-0371**

(西日本) 大阪市北区豊崎4-12-3 ☎ 531-0072 ☎ **06-6375-5050**

●電話受付時間 月～金曜日(祝日を除く) 10時～16時

《商品・修理品送付先》 **バンダイ 板木修理・配送センター**

板木県下都賀郡壬生町おもちのま54-67 ☎ 321-0298 ☎ 0282-85-0255

発売元
株式会社バンダイ
東京都台東区駒形1-4-8 〒111-8081

ラウンドバトル

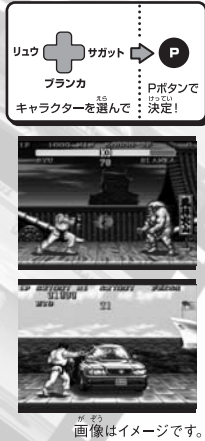
好みのキャラクターを選んで、コマンドでバトルをするモードです。

- ①電源を○(ON)にしてください。
- ②キャラクター選択
 - 十字キーの右、左、下キーにキャラクターが割り当てられています。それぞれのキーを押すとそれぞれのキャラクターのボイスが流れるので、好みのキャラクターを選んでください。
 - Pボタンを押して決定してください。
- ③バトル開始
 - BGMが流れ、20秒間のバトルが始まります。
 - なるべくたくさんコマンドを入力してください。
 - 一定の回数コマンドを入力できれば、「YOU WIN!」。うまくコマンドが入れられないと、「YOU LOSE!」の音声流れます。
- ④ボーナスステージ
 - 3回連続でバトルに勝利すると、ボーナスステージで遊べます。
 - ボーナスステージは車を破壊するステージです。制限時間15秒以内にコマンドを駆使して車を破壊してください。

※キャラクターを選択せずにPボタンを押すと、「リュウ」になります。

※バトル中、5秒間操作をしないと、相手からの攻撃を受けます。対戦相手は、選択したキャラクター以外の2名からランダムで決定します。

※バトル終了後、Pボタンを押すと再びバトルが始まります。キャラクターを変更してプレイする場合は、十字キーでキャラクター選択を行い、Pボタンで決定してください。



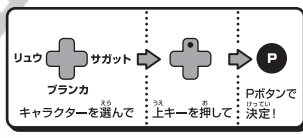
V.S.バトル

「妄想コントローラ ストリートファイターII」を持っている友達と、誰が一番コマンドを速くたくさん入れられるかを競う、タイムアタックゲームです。

- ①電源を○(ON)にしてください。
- ②キャラクター選択
 - 十字キーの右、左、下キーで好みのキャラクターを選択してください。
 - 十字キーの上キーを押してください。
 - V.S.バトル選択音が3回鳴った後、Pボタンで決定するとゲームが始まります。
- ③バトル開始
 - ボーナスステージと同じく、車を破壊するゲームです。時間無制限で、誰が最も多くのコマンドを入力し、一番速く車を破壊し、「YOU WIN!」を出せるかを競ってください。

※キャラクターを選択せずに上キーを押した後、Pボタンを押すと、「リュウ」になります。

※バトル終了後、いずれかのボタン/キーを押すと、電源を○(ON)にした時と同じところから再びスタートします。



サウンドモード

ゲーム中で使用されているサウンド(声や効果音等)を聞くことができるモードです。

- ①電源を○(ON)にしてください。
- ②スタート音が鳴っている間に、「↓↘↙+P」のコマンドを入力すると、「波動拳!」と声がかし、サウンドモードが始まります。
 - Pボタンを押す度に新しいサウンドを聞くことができます。
 - Kボタンを押すと、Pボタンで出た音をリピートします。

※サウンドモードに入れるのは、電源スイッチを使って電源を○(ON)にしたときだけです。

プレイヤーキャラクター

技名	コマンド
波動拳	↓↘↙+P
昇龍拳	↘↓↙+P
電巻旋風脚	↓↘↙+K

技名	コマンド
エレクトリックサンダー	Pボタン連打
ローリングアタック※2	←タメ+P
ワイルドファンク※1	←または→+P

技名	コマンド
タイガーショット	↓↘↙+P
タイガーアッパーカット	↘↓↙+P
タイガーチャリ※1	←または→+P

※1 ←または→+P: ←または→を約0.6秒以上押し続けた後にPボタン。
 ※2 タメ: 十字キーを指定の方向に約0.6秒以上押し。
 ※ストリートファイターII ターボから特別参戦!

コマンドの入力のコツ!

妄想コントローラは、形状やサイズ等が実際のゲーム機のコントローラと異なるため、操作感も多少異なります。コマンド入力に速すぎると、本体が認識できなかったり、誤操作の原因となります。ゆっくり落ち着いて操作してください。

＜コマンド入力の極意＞ ①ゆっくり押し ②正確に押し

※1分間何も入力がないとオートオフ機能が作動します。オートオフ中は、いずれかのボタン/キーを押すと再度電源を○(ON)にした時と同じところから始まります。

※コマンドやゲーム内容は、実際のゲームとは多少異なります。

